

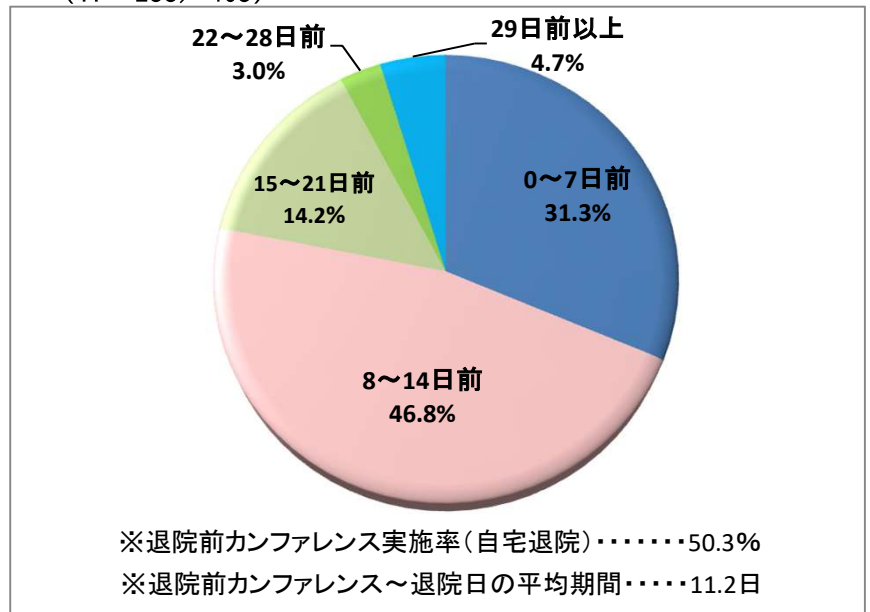
1-Ⅶ その他調査

① 退院前カンファレンス実施状況

自宅退院後にどのような医療・介護を受けていただくかを患者・家族と医師はじめ多職種のスタッフ及び地域の医療・介護スタッフと十分に情報を共有し、退院後の医療・介護サービスを検討する

「退院前カンファレンス」を必要に応じ開催しています。2022年は年間、233件の退院前カンファレンスを実施しました。退院前カンファレンスの実施日は退院日の平均、11.2日前でした。

(n = 233 / 463)

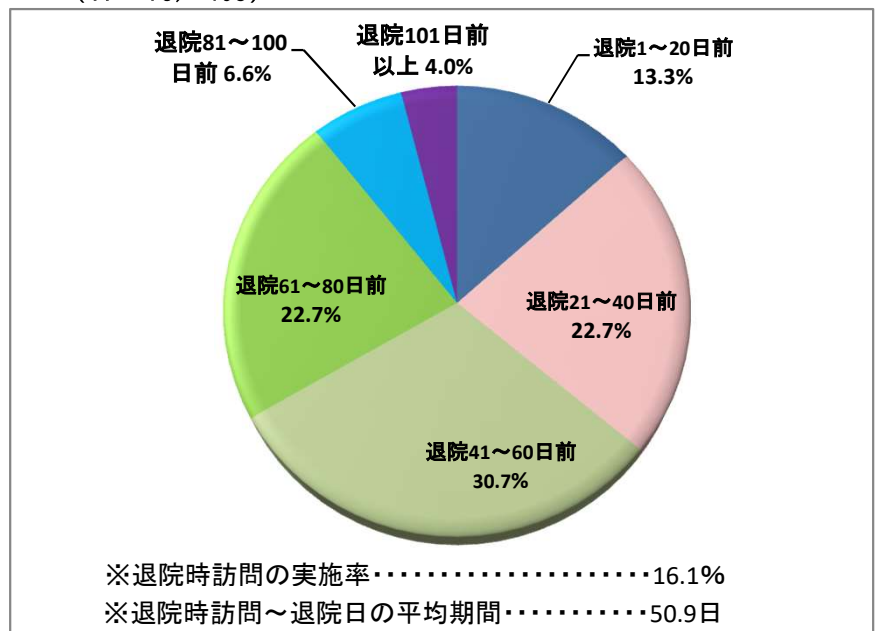


② 自宅訪問の実施状況

当院では必要に応じて、自宅への退院の患者に対し退院前に複数職種が自宅を訪問し、必要な家屋改修や福祉用具の導入を検討するため自宅への訪問を行っています。2022年は年間、75件の自宅訪問を実施しました。

自宅訪問の実施日は退院日の平均、50.9日前でした。

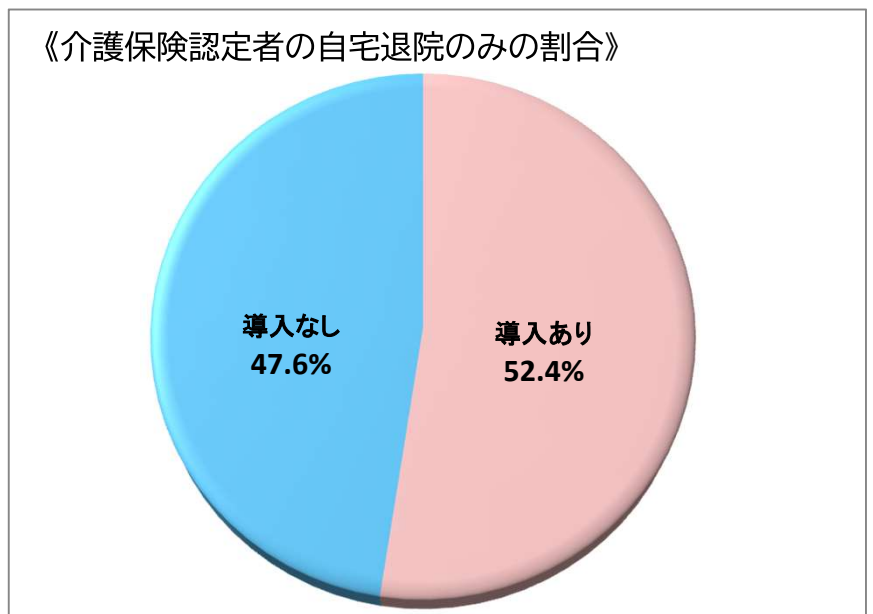
(n = 75 / 463)



③ 福祉用具の新規導入の有無 (n = 182 / 347)

介護保険認定者のうち自宅へ退院され、新規に福祉用具を導入した方の割合は52.4%でした。

《介護保険認定者の自宅退院のみの割合》



④ 退院患者の生活期リハビリ（法人内）への移行件数・療法の割合（外来リハ・通所リハ・訪問リハ）

(n=74/463)

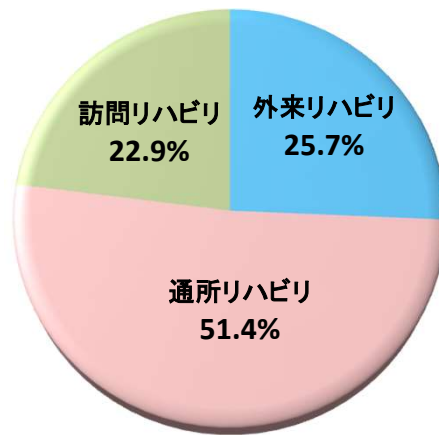
自宅へ退院された方のうち、当院の生活期リハビリへ移行された方は74名（15.9%）でした。

内訳は

外来リハビリ	19名	25.7%
通所リハビリ	38名	51.4%
訪問リハビリ	17名	22.9%

となりました。

《自宅退院のみの割合》



※ 当院の生活期リハビリへの移行割合

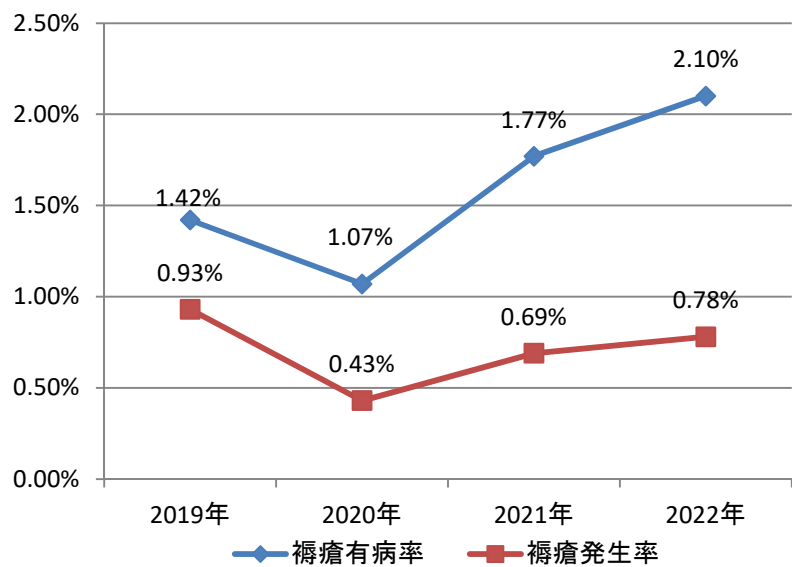
⑤ 褥瘡の発生率

褥瘡有病率算出方法：

$$\frac{\text{褥瘡保有患者数}}{\text{入院患者数}} \times 100(\%)$$

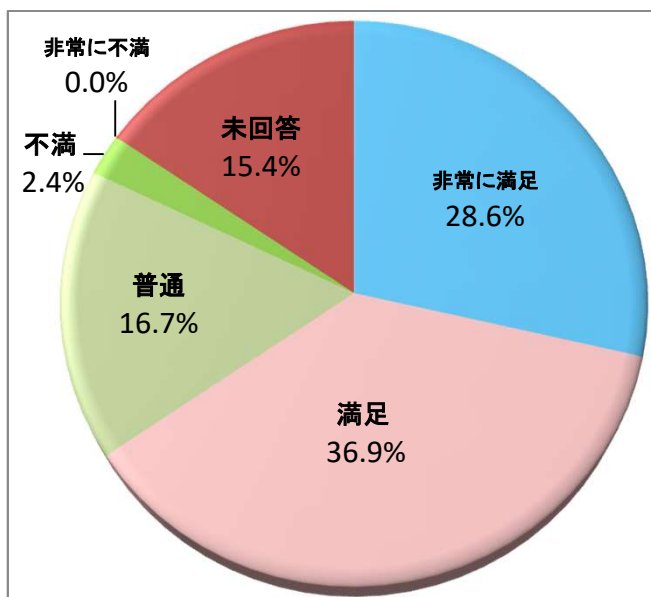
褥瘡発生率算出方法：

$$\frac{\text{褥瘡発生患者数}}{\text{入院患者数}} \times 100(\%)$$

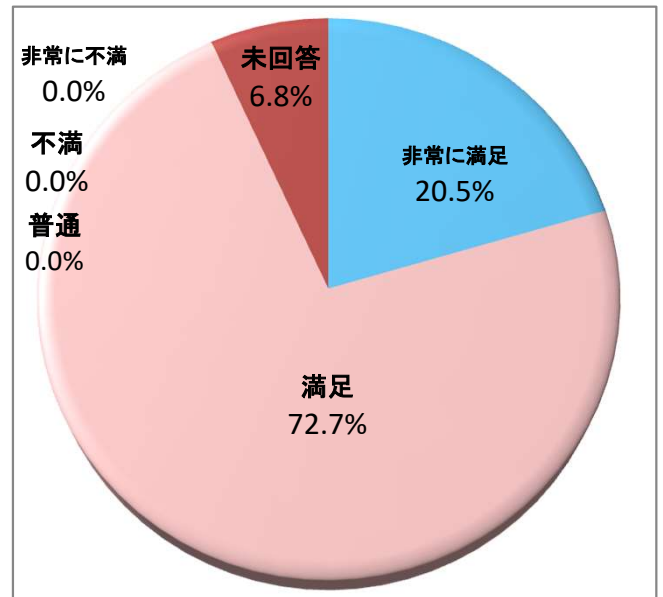


⑥ 患者満足度(入院・外来)

【入院】 n=84 ※ 退院時に調査



【外来】 n=44



非常に満足、満足と回答いただいている割合は、入院（退院時）65.5% 外来 93.2% と評価いただきました。

今後も、調査結果を踏まえ、更に満足いただけるよう努力してまいります。